

PORTALE CLICLAVOROVENTO.IT REGISTRAZIONE UTENTE IN "MODALITA' PEC"

E' stata attivata sul portale www.cliclavoroveneto.it una variante della registrazione 'azienda' denominata 'registrazione in modalità PEC'

A differenza della registrazione standard questa prevede l'inserimento di una pec aziendale a cui verrà inviata una mail con un link di convalida da cliccare entro 24 ore.

La peculiarità é quella di consentire il caricamento di vacancy (richieste di lavoro) sul sistema idoclic anche in assenza di AdS (o delega) su COVeneto. Tutte le altre funzionalità rimangono invariate (sottoscrizione AdS, deleghe, ecc.)

Con una login di tipo azienda 'standard' priva di AdS (o delega) su COVeneto non viene reso disponibile il "mydesk azienda" e quindi non è possibile caricare le vacancy.

Infine, é possibile modificare il profilo di un account registrato in modalità classica per attivare tale facoltà.

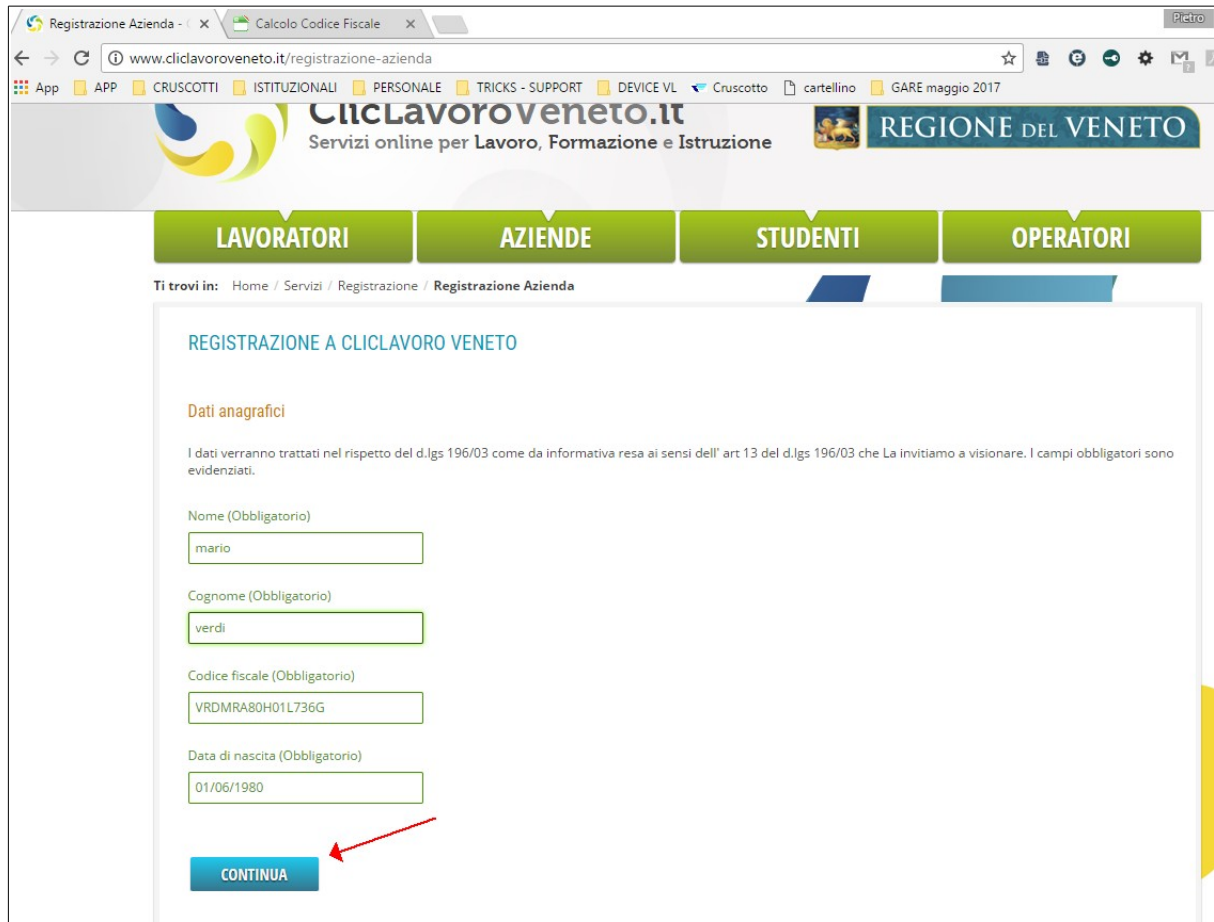
Si precisa che nella registrazione di tipo 'cittadino' non è possibile attivare la modalità PEC per l'inserimento delle richieste di lavoro.

ESEMPIO DI NUOVA REGISTRAZIONE

- 1) Collegarsi al portale www.cliclavoroveneto.it e cliccare il tasto 'Registrati' posto nell'angolo in alto a destra
- 2) Selezionare la modalità di Registrazione 'azienda'

The screenshot shows a web browser window with the URL www.cliclavoroveneto.it/web/cliclavoro/registrati. The page content includes a navigation menu at the top with items like 'App', 'APP', 'CRUSCOTTI', 'ISTITUZIONALI', 'PERSONALE', 'TRICKS - SUPPORT', 'DEVICE VL', 'Cruscotto', 'cartellino', and 'GARE maggio 2017'. Below the menu, there is a button labeled 'Recupera Nome Utente'. The main content area is titled 'In particolare:' and contains two bullet points: 'la "Registrazione azienda" è riservata a chi desidera accedere ai servizi applicativi aziendali (ossia tutti tranne il servizio "Garanzia Giovani");' and 'la "Registrazione cittadino" è dedicata a chi intende registrarsi a titolo personale.' Below these points are three blue buttons: 'REGISTRAZIONE CITTADINO', 'REGISTRAZIONE AZIENDA' (highlighted with a red arrow), and 'REGISTRAZIONE GARANZIA GIOVANI'. Below the buttons, there is a paragraph of text: 'Inoltre, attraverso il portale di ClicLavoro Veneto è possibile aderire a Garanzia Giovani, un'iniziativa destinata ai ragazzi tra i 15 e i 29 anni non impegnati in un'attività lavorativa né inseriti in un regolare corso di studi (secondari, superiori o universitari) o di formazione (NEET, ovvero Not in Education, Employment or Training), che garantisce un'offerta valida di lavoro o formazione entro 4 mesi dall'inizio della disoccupazione o dall'uscita dal sistema di istruzione formale.' To the right of this text is a logo for 'garanzia giovani in Veneto'. At the bottom, there is a section titled 'Registrazione e Accordo di Servizio' with a paragraph: 'Fatta eccezione per l'adesione alla Garanzia Giovani, l'accesso ai servizi telematici del portale ClicLavoro Veneto prevede - dopo la registrazione - la sottoscrizione di un Accordo di Servizio (AdS) da parte del legale rappresentante o relativo facente funzione (Soggetto Autorizzato).'

3) inserire i primi quattro campi (nome, cognome, codice fiscale, data di nascita)



Registrazione Azienda - X Calcolo Codice Fiscale X Pietro

www.cliclavoroveneto.it/registrazione-azienda

APP APP CRUSCOTTI ISTITUZIONALI PERSONALE TRICKS - SUPPORT DEVICE VL Cruscotto cartellino GARE maggio 2017

CLICLAVOROVENETO.IT
Servizi online per Lavoro, Formazione e Istruzione

REGIONE DEL VENETO

LAVORATORI **AZIENDE** **STUDENTI** **OPERATORI**

Ti trovi in: Home / Servizi / Registrazione / Registrazione Azienda

REGISTRAZIONE A CLICLAVORO VENETO

Dati anagrafici

I dati verranno trattati nel rispetto del d.lgs 196/03 come da informativa resa ai sensi dell' art 13 del d.lgs 196/03 che La invitiamo a visionare. I campi obbligatori sono evidenziati.

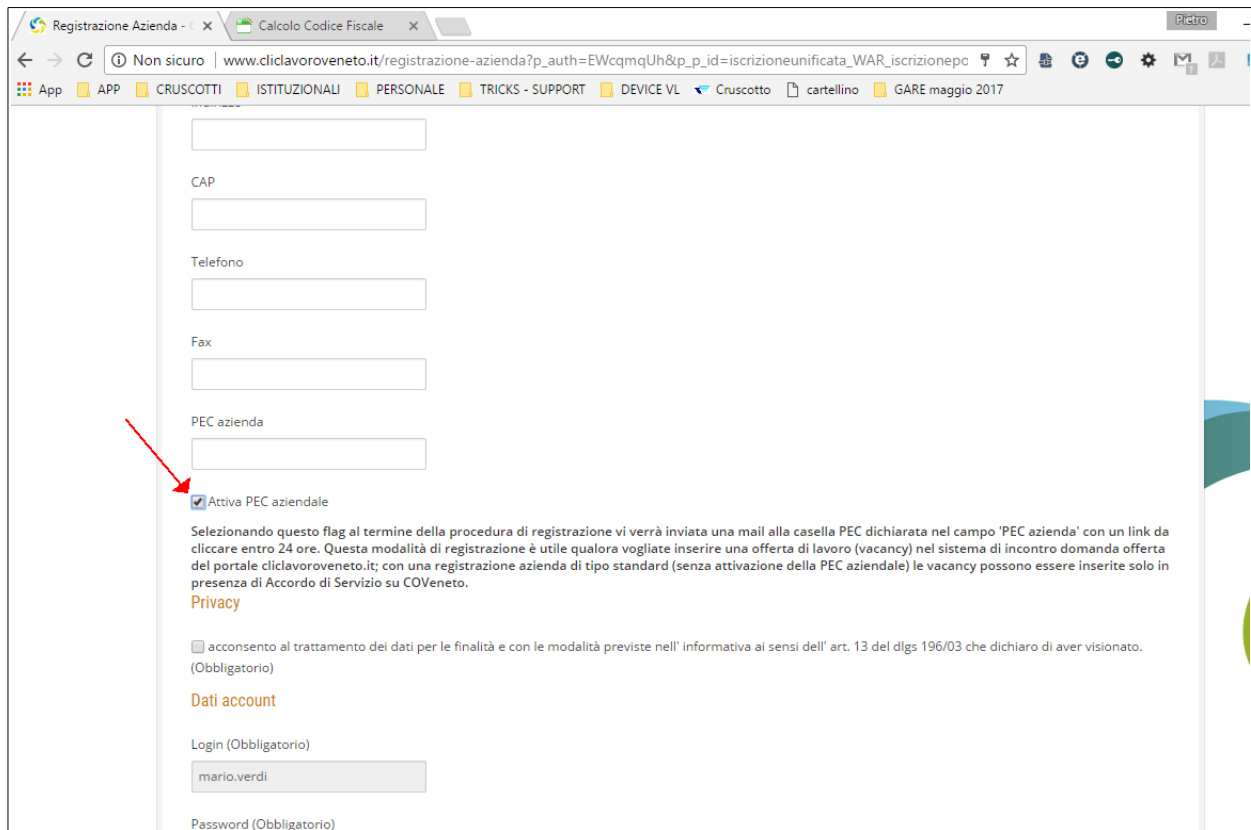
Nome (Obbligatorio)

Cognome (Obbligatorio)

Codice fiscale (Obbligatorio)

Data di nascita (Obbligatorio)

4) completare la maschera selezionando in particolare il flag 'attiva PEC azienda'



Registrazione Azienda - X Calcolo Codice Fiscale X Pietro

Non sicuro | www.cliclavoroveneto.it/registrazione-azienda?p_auth=EWcqmQUh&p_p_id=iscrizioneunificata_WAR_iscrizioneepo

APP APP CRUSCOTTI ISTITUZIONALI PERSONALE TRICKS - SUPPORT DEVICE VL Cruscotto cartellino GARE maggio 2017

CAP

Telefono

Fax

PEC azienda

Attiva PEC aziendale

Selezionando questo flag al termine della procedura di registrazione vi verrà inviata una mail alla casella PEC dichiarata nel campo 'PEC azienda' con un link da cliccare entro 24 ore. Questa modalità di registrazione è utile qualora vogliate inserire una offerta di lavoro (vacancy) nel sistema di incontro domanda offerta del portale cliclavoroveneto.it; con una registrazione azienda di tipo standard (senza attivazione della PEC aziendale) le vacancy possono essere inserite solo in presenza di Accordo di Servizio su COVENETO.

Privacy

acconsento al trattamento dei dati per le finalità e con le modalità previste nell' informativa ai sensi dell' art. 13 del dlgs 196/03 che dichiaro di aver visionato.
(Obbligatorio)

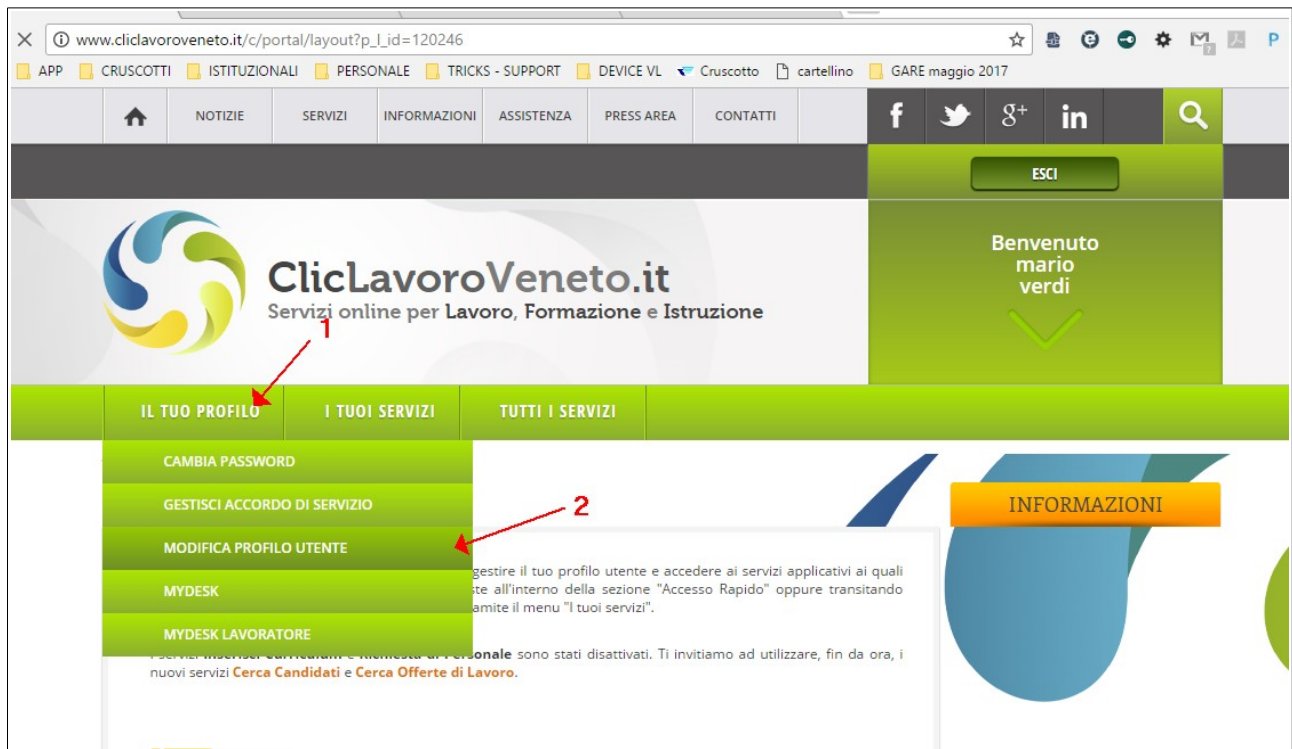
Dati account

Login (Obbligatorio)

Password (Obbligatorio)

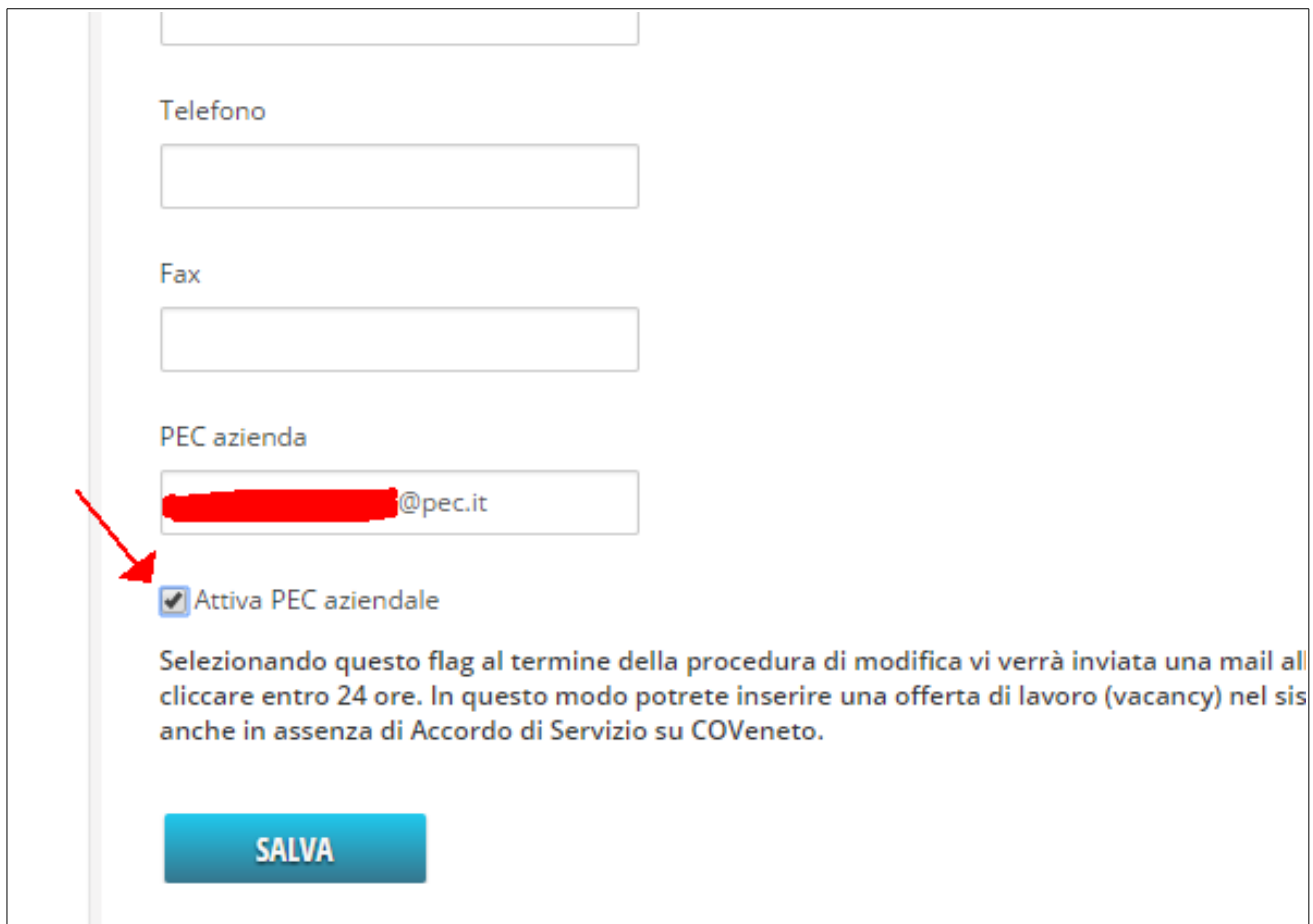
ESEMPIO DI MODIFICA PROFILO

1) collegarsi al poortale www.cliclavoroveneto.it e fare login con la propria utenza.



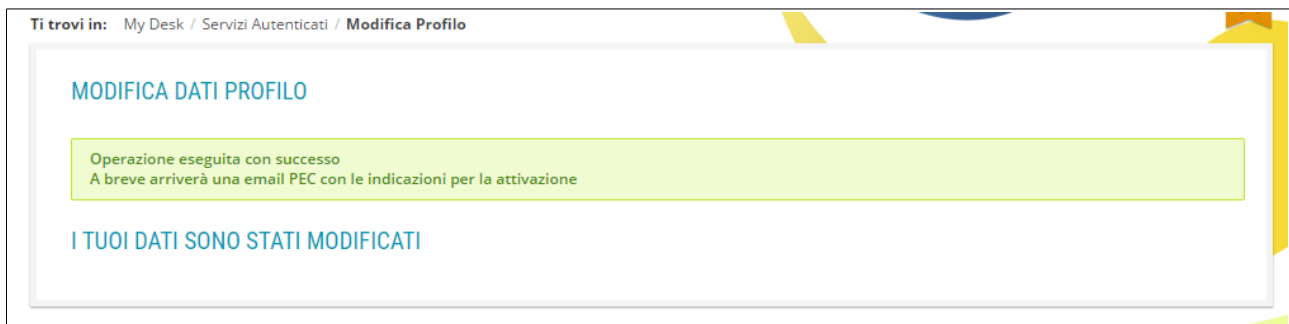
The screenshot shows the website interface. At the top, there is a navigation bar with menu items: APP, CRUSCOTTI, ISTITUZIONALI, PERSONALE, TRICKS - SUPPORT, DEVICE VL, Cruscotto, cartellino, and GARE maggio 2017. Below this is a secondary navigation bar with icons for home, NOTIZIE, SERVIZI, INFORMAZIONI, ASSISTENZA, PRESS AREA, and CONTATTI. On the right, there are social media icons for Facebook, Twitter, Google+, and LinkedIn, along with a search icon and an 'ESCI' button. The main header features the ClicLavoroVeneto.it logo and the text 'Servizi online per Lavoro, Formazione e Istruzione'. A green box on the right says 'Benvenuto mario verdi'. Below the header, there is a green navigation bar with three tabs: 'IL TUO PROFILO', 'I TUOI SERVIZI', and 'TUTTI I SERVIZI'. The 'IL TUO PROFILO' tab is active, showing a dropdown menu with options: 'CAMBIA PASSWORD', 'GESTISCI ACCORDO DI SERVIZIO', 'MODIFICA PROFILO UTENTE', 'MYDESK', and 'MYDESK LAVORATORE'. A red arrow labeled '1' points to the 'IL TUO PROFILO' tab, and another red arrow labeled '2' points to the 'MODIFICA PROFILO UTENTE' option. To the right of the dropdown menu, there is an orange 'INFORMAZIONI' button. Below the dropdown menu, there is a text box with a warning message: 'I servizi MyDesk e MyDesk Lavoratore e MyDesk Personale sono stati disattivati. Ti invitiamo ad utilizzare, fin da ora, i nuovi servizi Cerca Candidati e Cerca Offerte di Lavoro.'

2) spuntare il flag ' Attiva PEC aziendale'



The screenshot shows a form for modifying user profile information. It includes input fields for 'Telefono' and 'Fax'. Below these is the 'PEC azienda' field, which contains a redacted email address followed by '@pec.it'. A red arrow points to the checkbox labeled 'Attiva PEC aziendale', which is currently checked. Below the checkbox, there is a text box explaining the purpose of the flag: 'Selezionando questo flag al termine della procedura di modifica vi verrà inviata una mail al cliccare entro 24 ore. In questo modo potrete inserire una offerta di lavoro (vacancy) nel sis anche in assenza di Accordo di Servizio su COVeneto.' At the bottom of the form is a blue button labeled 'SALVA'.

3) Attendere la mail di conferma (inviata all'indirizzo PEC dichiarato in fase di registrazione)



4) cliccare il link di convalida

